



# РАSYSTEM

Системы звуковой трансляции  
и аварийного оповещения



## Электромегафон СЕРИЯ VOICE

VOICE 15B

# ЭЛЕКТРОМЕГАФОН

ДЛЯ СИСТЕМ ТРАНСЛЯЦИИ И АВАРИЙНОГО ОПОВЕЩЕНИЯ

## **ВНИМАНИЕ ВАЖНО!**

Перед подключением и использованием электромегафона, пожалуйста, прочтите внимательно эту инструкцию и обращайтесь к ней в своей дальнейшей работе. Компания PASystem не несет ответственности за работу электромегафона в случае его неправильного использования.

## **ОПИСАНИЕ И ПАРАМЕТРЫ**

Электромегафон ручной с цифровым мультимедийным плеером – это автономное устройство, используемое для звукоусиления речевых сообщений и специальных сигналов. По-другому мегафоны могут называть рупорами, мегафонами, усилителями голоса. Мегафоны имеют простое устройство и небольшую стоимость, при этом они довольно универсальны и эффективны, позволяя передавать информацию с усиленным звуком и быть при этом свободным в перемещении.


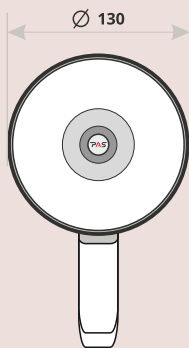
Мегафоны находят применение во многих сферах нашей жизни: общественный транспорт, работа с группами туристов, при проведении промоакций, общественных мероприятий, публичных выступлениях, оповещениях населения, звуковых сопровождениях, торговой рекламе. Также автономные системы оповещения могут использоваться в детских дошкольных учреждениях, школах, ВУЗах, на стадионах, при проведении праздников, презентаций, митингов, соревнований. Их удобство оценили полиция, МЧС, которые используют мегафоны для предупреждения о чрезвычайных ситуациях и происшествиях

## **ОГРАНИЧЕНИЯ ИСПОЛЬЗОВАНИЯ МЕГАФОНОВ**

- 1** Помните о соблюдении тишины в ночное время.
- 2** В ПДД прописано ограничение подачи звуковых сигналов, к которым может быть отнесен мегафон при использовании его из автомобиля.
- 3** Необходимо предварительно согласовывать использование мегафона на территориях, находящихся под наблюдением и охраной сотрудников МВД или частных охранных фирм.

## **ПРАВИЛА ХРАНЕНИЯ И ТРАНСПОРТИРОВКИ:**

Мегафон в упакованном виде должен храниться в сухих, закрытых, проветриваемых помещениях при температуре от +5 до +40°C и относительной влажности воздуха до 80% при отсутствии в воздухе паров кислот, щелочей и других агрессивных примесей. При перевозке должны быть приняты меры, предохраняющие от повреждений: осторожная погрузка, защита от атмосферных осадков и т.п.



## Технические характеристики

## VOICE-15B

Мощность ном./макс.	7,5/15
Дальность действия до «км»	0,4
Электропитание аккумулятор Тип/mAh/V	18650/1200/3,7
Время зарядки аккумулятора	5-6 часов
Время работы от аккумулятора	6-10 часов
Специальные сигналы	Сирена
Медиа плеер	USB TF BT
Функция записи голоса «сек.»	240
Материал корпуса	ABS пластик
Внешние габариты мм	130*210
Вес без упаковки	0,6
Страна разработчик	РОССИЯ
Страна производитель	КНР

\*Технические характеристики и дизайн устройства могут меняться без предварительного уведомления

## МЕРЫ ПРЕДОСТОРОЖНОСТИ

- 1 Не оставляйте мегафон под прямыми солнечными лучами или при высокой температуре окружающей среды на длительное время.
- 2 Избегайте воздействия дождя, воды или высокой влажности.



- 3 Не использовать Мегафон близко к ушам людей. Это может вызвать повреждение слуха.
- 4 В случае, если Мегафон не используется в течение длительного периода времени, извлеките батареи и храните их отдельно, чтобы избежать утечки кислоты и повреждения цепей внутри электромегафона.

## УПРАВЛЕНИЕ

- 1 Вставьте одну литиевую батарею в отсек ручки мегафона.
- 2 Коротко нажмите первую кнопку слева, индикатор питания загорится. Вы можете говорить в мегафон.
- 3 Кратковременно нажмите кнопку MUSIC/S, чтобы воспроизвести музыку. Нажмите и удерживайте кнопку MUSIC/S для воспроизведения аварийного сигнала (Сирена).
- 4 Коротко нажмите кнопку REC, вы увидите, что индикатор записи загорится. Можно говорить в микрофон. Время записи до 240 секунд.
- 5 Кратковременно нажмите кнопку PLAY, мегафон будет воспроизводить материал вашей записи по кругу. Чтобы остановить запись нажмите еще раз кнопку PLAY.
- 6 Вставьте USB-диск, теперь можно воспроизводить файлы MP3.



Выберите предыдущее музыкальное произведение (кратковременно нажмите)



Уменьшить громкость (нажмите и удерживайте)



Пауза / воспроизведение (короткое нажатие)




Цикличность воспроизведения (долгое нажатие)



Выберите следующий музыкальный фрагмент (кратковременно нажмите)



Увеличить громкость (долгое нажатие)

- 7 Когда плеер воспроизводит песни MP3, вы можете долго нажимать кнопку  светодиода. Светодиод будет мигать быстро, текущая песня будет зациклена. Если вы сделаете это снова, одиночный цикл будет отменен.
- 8 Когда литиевая батарея полностью заряжена, светодиод погаснет.

## Как подключить мобильный телефон с помощью Bluetooth?

Коротко нажмите кнопку POWER, загорится светодиод. Потом долго нажмите кнопку POWER, светодиод медленно мигает, Мегафон ждет подключения. Теперь откройте Bluetooth меню настройки с вашего устройства с поддержкой Bluetooth в вашем мобильном телефоне, найдите Bluetooth ID (Мегафон Bluetooth) затем подключите его, светодиод быстро мигает. Это означает Bluetooth-соединение успешно. Если долго нажимать кнопку POWER кнопку, светодиод перестанет мигать. Соединение Bluetooth прервано.

## ГАРАНТИЯ

При условии соблюдения правил установки, подключения и эксплуатации, описанных в данной инструкции, предоставляется гарантийный срок 1 год на электрическую часть (на динамики гарантия не распространяется). Информацию о ближайшем сервисном центре вы можете получить, обратившись к региональному дилеру, у которого было куплено данное оборудование.